

## 交流電圧 交流電流 トランスデューサ SCシリーズ

歪波形に強く，実効値演算形

実効値演算

第3高調波にも対応

小形軽量・低コスト・  
省スペース

(原寸大)

JIS C1111準拠



電圧変換器  
SCPT

電流変換器  
SCCT

ユニバーサル電源

AC/DC共有

端子カバー付

取付け自由自在

DINレール，盤面の  
どちらでも取付け可能

■種類と形式

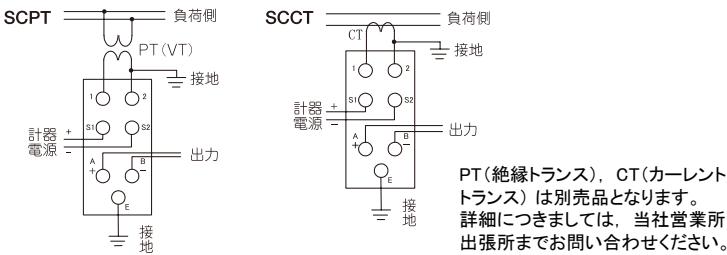
SCPT-□ □-□ 交流電圧トランスデューサ (W25×H100×D128mm)			
入 力	01		0～150V AC
	02		0～300V AC
	03		0～86.6V AC
	04		0～110V AC
	05		その他
出 力	01		4～20mA DC (負荷抵抗 600Ω 以下)
	02		0～1mA DC (負荷抵抗 10kΩ 以下)
	03		1～5V DC (負荷抵抗 1kΩ 以上)
	04		0～5V DC (負荷抵抗 1kΩ 以上)
	05		0～10V DC (負荷抵抗 1kΩ 以上)
	06		指定レンジ
計器電源	0		85～264V AC / 85～143V DC 共用
	1		20～30V DC
	2		40～60V DC

SCCT-□ □-□ 交流電流トランスデューサ			
入 力	01		0～5A AC
	02		0～1A AC
	03		0～6A AC
	04		その他
出 力	01		4～20mA DC (負荷抵抗 600Ω 以下)
	02		0～1mA DC (負荷抵抗 10kΩ 以下)
	03		1～5V DC (負荷抵抗 1kΩ 以上)
	04		0～5V DC (負荷抵抗 1kΩ 以上)
	05		0～10V DC (負荷抵抗 1kΩ 以上)
	06		その他
計器電源	0		85～264V AC / 85～143V DC 共用
	1		20～30V DC
	2		40～60V DC

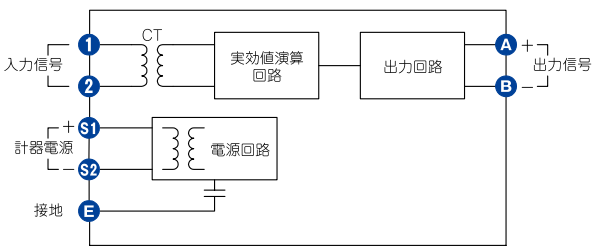
■機器仕様

外形寸法	25×100×128mm(W×H×D)
取付方式	DINレール取付け又は表面取付け方式
ケース・端子台	難燃性樹脂 色:黒 (端子カバー:透明ポリカーボネイト)
変換精度	出力スパンに対して±0.5% (条件:周囲温度23℃±2℃, 相対湿度45～70%RH)
出力リプル	出力スパンに対して±1%P-P
応答時間	0.5秒以内 (90%ステップ入力応答)
連続負荷	定格入力電流の1.2倍
瞬間過負荷	SCPT: 定格入力電流の2倍 (10秒間) SCCT: 定格入力電流の10倍 (16秒間), 定格入力電流の20倍 (4秒間), 定格入力電流の40倍 (1秒間)
絶縁抵抗	電気回路ー接地, 入力ー出力, 入出力ー電源 (SCPT: 出力ー接地面)500V DC 50MΩ 以上
耐電圧	電気回路ー接地, 入力ー出力, 入出力ー電源 (SCCT: 出力ー接地面)2kV AC 1分間
計器電源	85～264V AC 50/60Hz, 85～143V DC 共用
消費電力	測定側: 0.3VA以下 電源側: 2VA以下 (24/48V DC 仕様の場合2W以下)
設置温度	25×100×128mm(W×H×D)
設置湿度	25×100×128mm(W×H×D)
質量	25×100×128mm(W×H×D)
付属品	25×100×128mm(W×H×D)

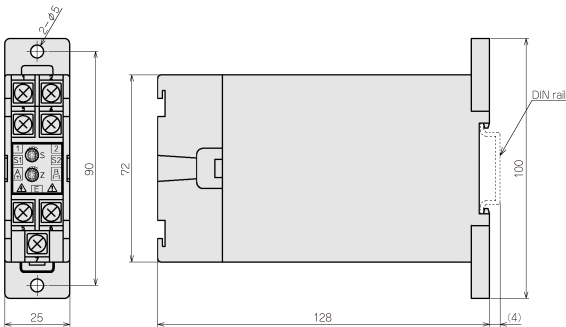
■端子接続



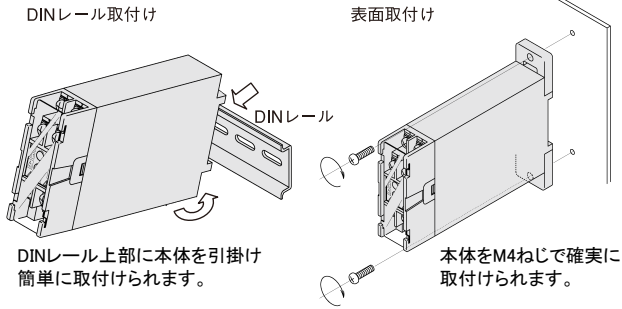
■端子配列・回路構成



■外形寸法図(単位:mm)



■取付け



安全に関する  
ご注意

- 正しく安全にお使いいただくため、ご使用前には必ず取扱説明書をよくお読みください。
- 本製品は、産業機械・工作機械・計測機器に使用される事を意図しています。代理店又は当社に使用目的をご提示の上、正しい使い方をご確認ください。(人命にかかわる医療機器等には、ご使用にならないでください。)
- 本製品の故障や異常でシステムの重大な事故を引き起こす場合には、事故防止のため、外部に過昇温防止装置などの適切な保護装置を設置してください。また、定期的なメンテナンスを適切に行ってください。
- 取扱説明書に記載のない条件・環境下では使用しないでください。  
取扱説明書に記載のない条件・環境下で使用された場合、物的・人的損害が発生しても、当社はその責任を負いかねますのでご了承ください。

輸出貿易管理令に関する  
ご 注 意

大量破壊兵器(軍事用途・軍事設備等)で使用される事がないよう、最終用途や最終客先を調査してください。  
尚、再販売についても不正に輸出されないよう、十分に注意してください。

・このカタログの内容は2025年11月現在のものです。尚、製品改良のために、仕様・外観は予告なしに変更する事がありますのでご了承ください。  
・掲載の写真は実際の使用状態を示すものではありません。  
・ご注文、お問い合わせ等ございましたら、最寄りの営業所または販売店までお気軽にご連絡ください。

神 港 テ ク ノ ス 株 式 会 社

本 社 〒562-0035 大阪府箕面市船場東2丁目5番1号  
TEL: (072) 727-4571 FAX: (072) 727-2993  
[URL] <https://shinko-technos.co.jp/> [E-mail] [sales@shinko-technos.co.jp](mailto:sales@shinko-technos.co.jp)  
大 阪 営 業 所 TEL: (072) 727-3991 FAX: (072) 727-2991  
東 京 営 業 所 〒171-0021 東京都豊島区西池袋1-11-1  
メトロポリタンプラザビル14階  
TEL: (03) 5117-2021 FAX: (052) 957-2562  
名古屋営業所 〒461-0017 愛知県名古屋市中区東外堀町3番  
CS 東外堀ビル402号室  
TEL: (052) 957-2561 FAX: (052) 957-2562  
福 岡 TEL: (0942) 77-0403 FAX: (0942) 77-3446

技術的なご相談はお客様相談室までどうぞ TEL (072)727-3491