

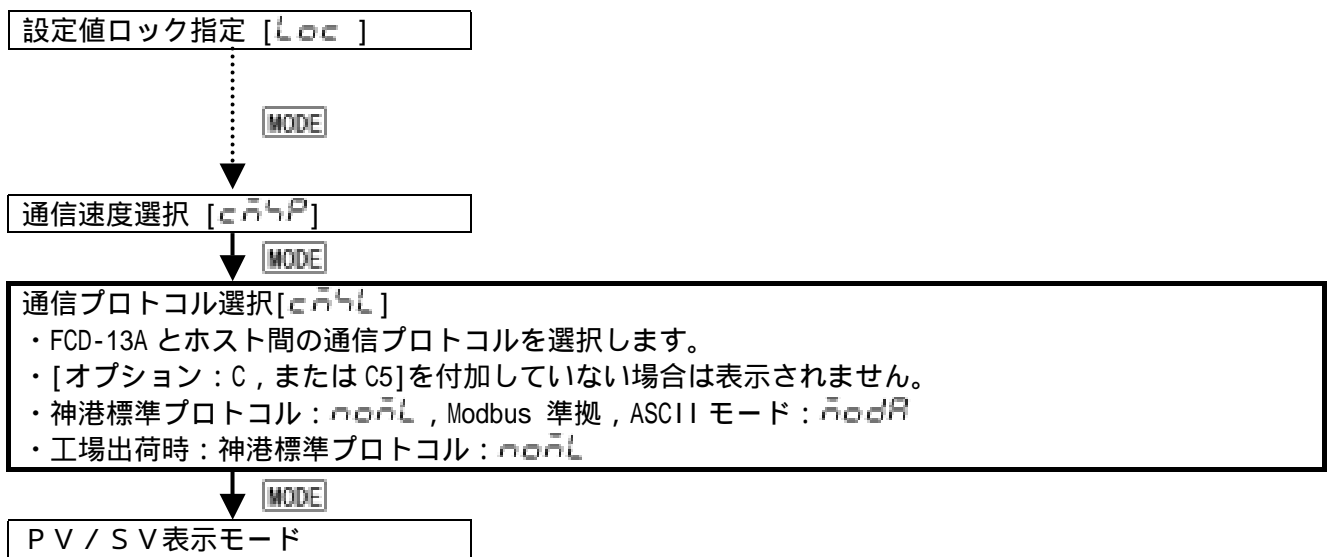
\*\*\*お客さまへ\*\*\*

お手元にある取扱説明書(FCD-13A- / I)は、以下の点が追加、または削除されていません。  
製品(FCD-13A- / I)を使用する時は、取扱説明書“FCD-13A- / I”と挿入用紙  
(KS2000.005J3)を併せてお読みください。

#### [補助機能設定モード1]

通信プロトコル選択[ $\overline{c\bar{n}h\bar{l}}$ ]の選択項目が追加になりました。選択方法は以下の通りです。

$\blacktriangledown$  + **MODE**を約3秒間押すと、補助機能設定モード1の設定項目になります。

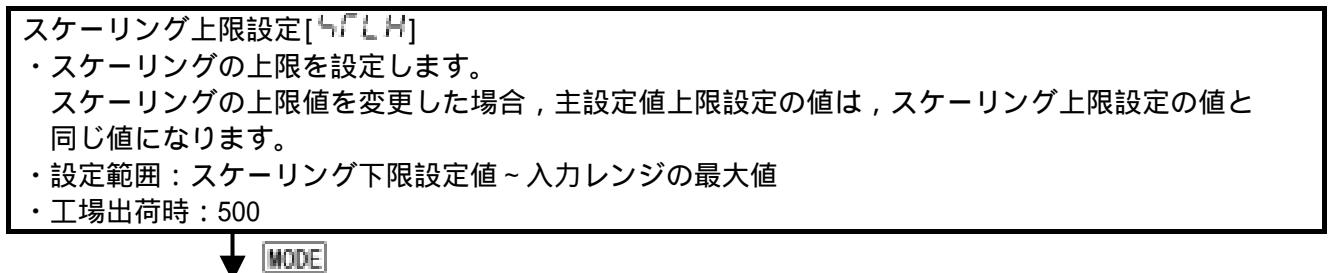


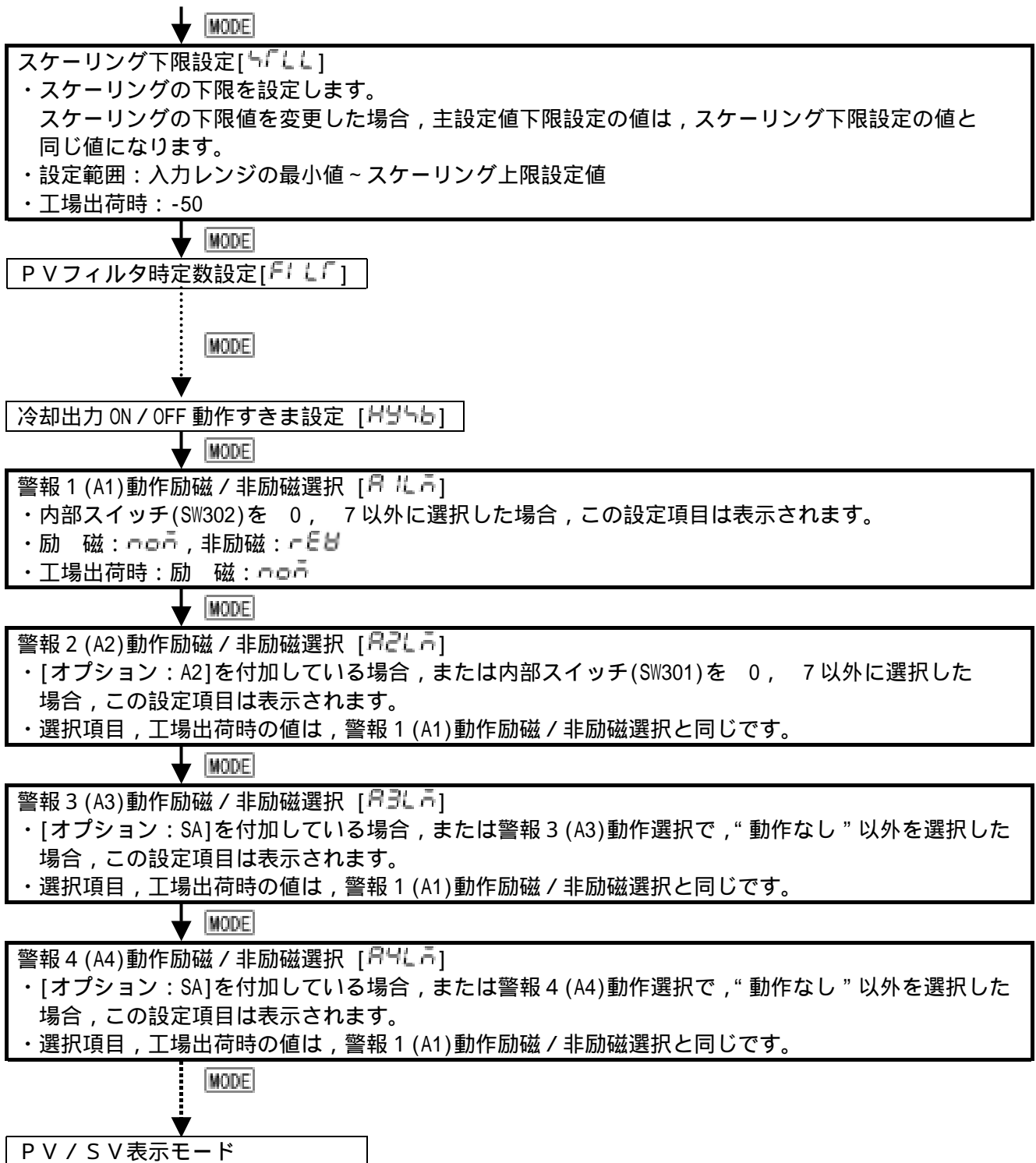
#### [補助機能設定モード2]

スケーリング上限設定[ $\overline{h\bar{f}\bar{L}\bar{H}}$ ]、スケーリング下限設定[ $\overline{h\bar{f}\bar{L}\bar{L}}$ ]、警報1(A1)動作励磁/非励磁選択[ $\overline{A1\bar{L}\bar{n}}$ ]、警報2(A2)動作励磁/非励磁選択[ $\overline{A2\bar{L}\bar{n}}$ ]、警報3(A3)動作励磁/非励磁選択[ $\overline{A3\bar{L}\bar{n}}$ ]、警報4(A4)動作励磁/非励磁選択[ $\overline{A4\bar{L}\bar{n}}$ ]の選択項目が追加になりました。

選択方法は以下の通りです。

$\blacktriangle$  +  $\blacktriangledown$  + **MODE**を約3秒間押すと、補助機能設定モード2の設定項目になります。





[補助機能設定モード 2 の削除項目]

オーバシュート抑制機能選択[obshE]の選択項目が削除されました。