

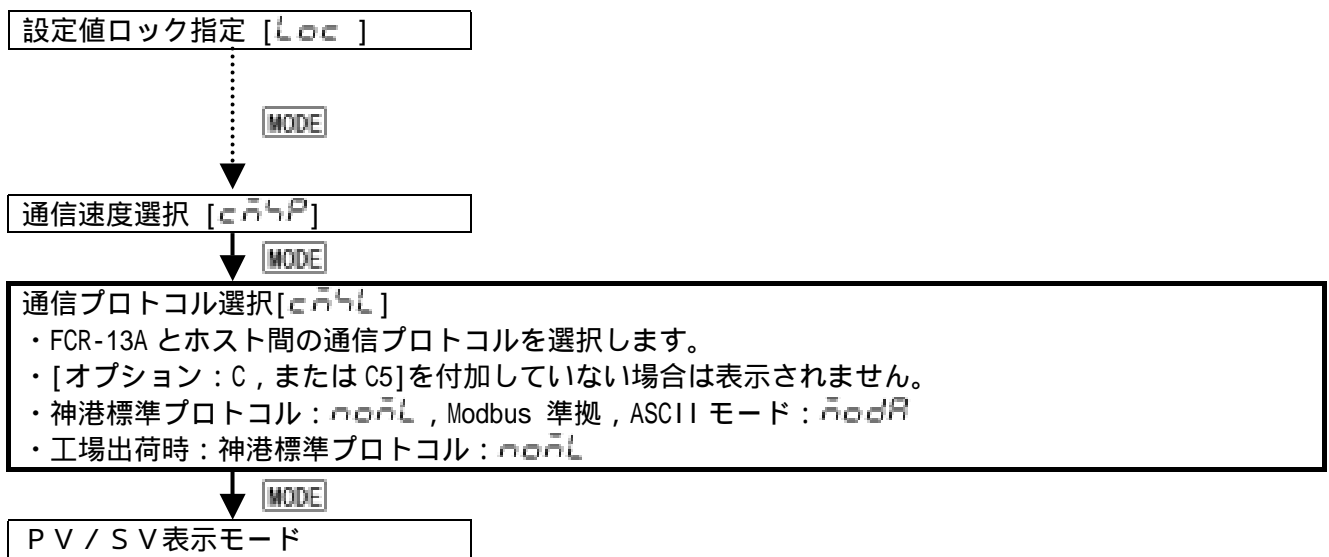
お客様へ

お手元にある取扱説明書(F C R - 1 3 A - / I)は、以下の点が追加、または削除されていません。
製品(F C R - 1 3 A - / I)を使用する時は、取扱説明書“ F C R - 1 3 A - / I ”と挿入用紙
(KS2000.006J3)を併せてお読みください。

[補助機能設定モード1]

通信プロトコル選択[$\text{c}\bar{\text{n}}\bar{\text{h}}\bar{\text{L}}$]の選択項目が追加になりました。選択方法は以下の通りです。

\blacktriangledown + **MODE**を約3秒間押すと、補助機能設定モード1の設定項目になります。

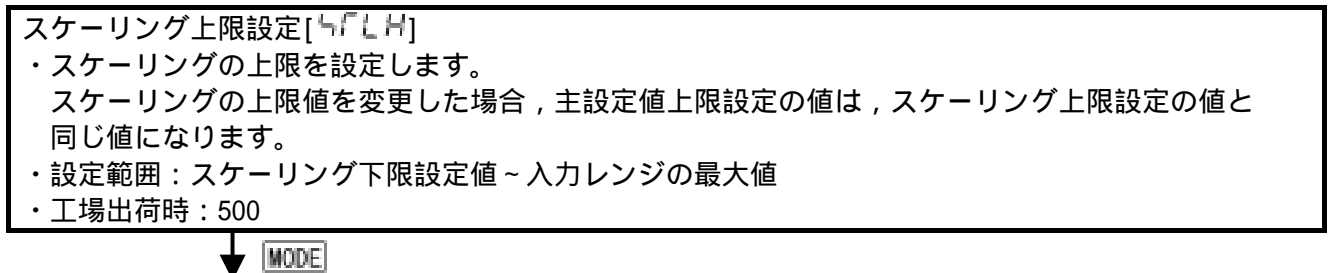


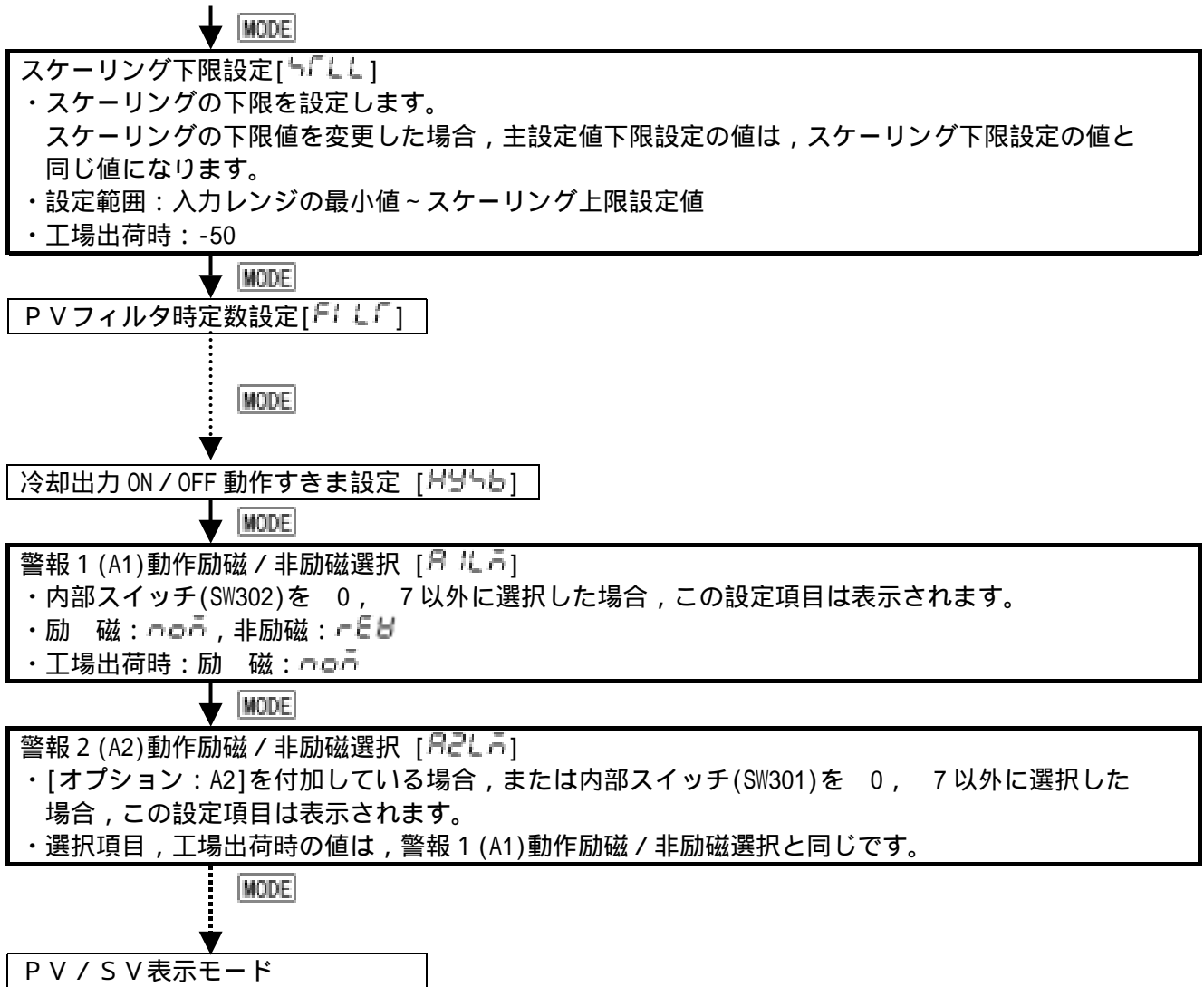
[補助機能設定モード2]

スケーリング上限設定[$\text{h}\bar{\text{f}}\bar{\text{L}}\bar{\text{H}}$]、スケーリング下限設定[$\text{h}\bar{\text{f}}\bar{\text{L}}\bar{\text{L}}$]、警報1(A1)動作励磁/非励磁選択[$\text{A}\bar{\text{1}}\bar{\text{L}}\bar{\text{n}}$]、警報2(A2)動作励磁/非励磁選択[$\text{A}\bar{\text{2}}\bar{\text{L}}\bar{\text{n}}$]の選択項目が追加になりました。

選択方法は以下の通りです。

\blacktriangle + \blacktriangledown + **MODE**を約3秒間押すと、補助機能設定モード2の設定項目になります。





[補助機能設定モード 2 の削除項目]

オーバシュート抑制機能選択 [dU4E] の選択項目が削除されました。