

本取扱説明書は HD-500 シリーズ, THD-500 シリーズと併せてお読みください。

防水フィルタ[THF-500]は, 湿度変換器[HD-500 シリーズ], 温湿度変換器[THD-500 シリーズ]にオプションとして取付けることができます。

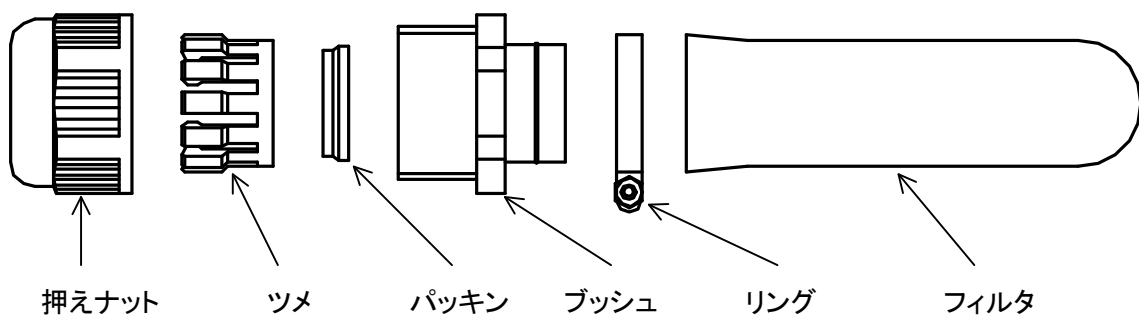
1. 特徴

フィルタ材質は, 繊維状の弗素樹脂です。

空気中の水蒸気を透過し, 湿度を測定します。

水やゴミ, 埃を通しません。(目詰まりしにくい構造になっています。)

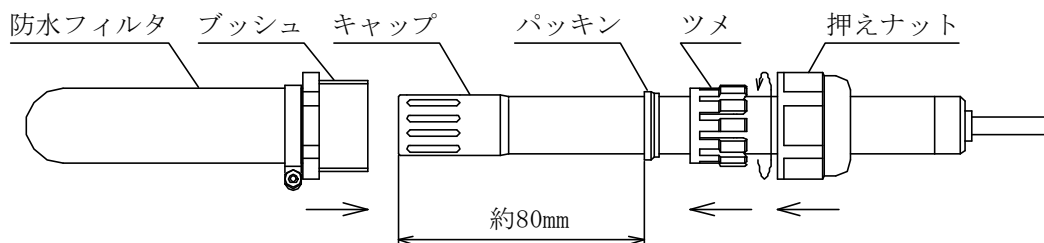
2. 各部の名称



(図 2-1)

3. 防水フィルタ部の取付け。

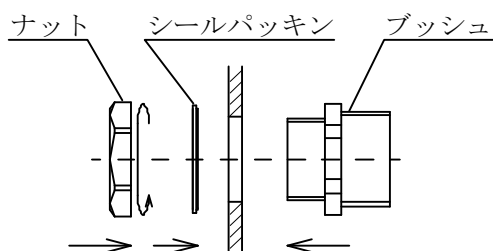
- (1) HD-500 シリーズ, または THD-500 シリーズにパッキン, ツメ, 押えナットを通します。
- (2) パッキンを HD-500 シリーズ, または THD-500 シリーズのキャップ先端から約 80mm の位置にセットします。
- (3) 防水フィルタ(ブッシュ付)をキャップ側からパッキンに触れるまで差込ます。
- (4) 防水フィルタ(ブッシュ付)を片手で保持しながら, もう一方の手で押えナットを締めます。(手で締められるだけの強さで締めます。)



(図 3-1)

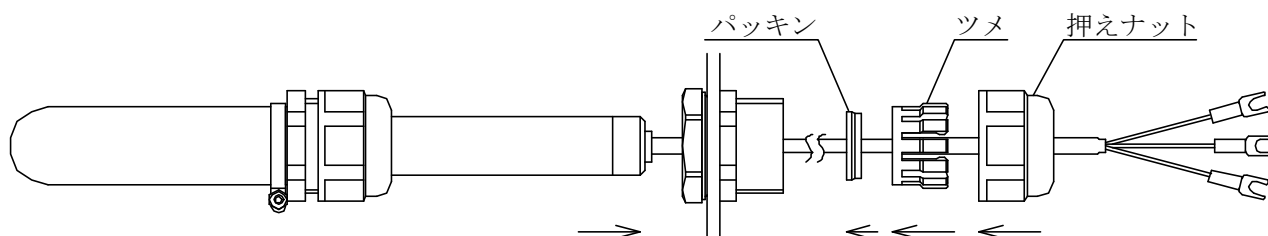
4. ブッシュ部の取付け

- (1) シールパッキンとナットを庫内よりブッシュへ取付け、ナットを締めます。(ナットはプラスチック製ですので、強く締めすぎると破損します。)



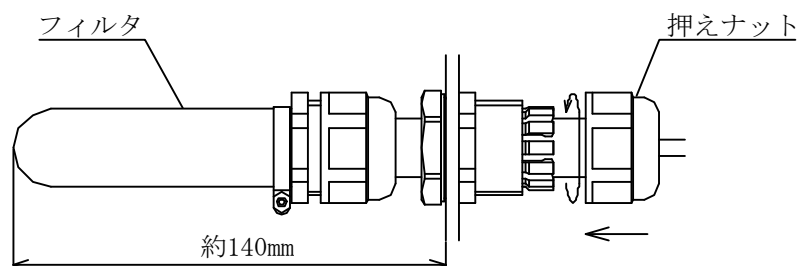
(図 4-1)

- (2) HD-500 シリーズ, または THD-500 シリーズのリード線を庫内側から固定したブッシュに通し, リード線にパッキン, ツメ, 押えナットを通します。



(図 4-2)

- (3) HD-500 シリーズ, または THD-500 シリーズを取付パネルに通して, フィルタの先端が庫内に約 140mm 出るように, フィルタの位置を調節し, 押えナットで締めてください。(手で締められるだけの強さで締めます。)



(図 4-3)

Shinko 神港テクノス株式会社

本 社 〒562-0035 大阪府箕面市船場東 2 丁目 5 番 1 号
TEL: (072) 727-4571 FAX: (072) 727-2993
URL: <http://www.shinko-technos.co.jp>

大阪営業所 〒562-0035 大阪府箕面市船場東 2 丁目 5 番 1 号
TEL: (072) 727-3991 FAX: (072) 727-2991
E-mail: sales@shinko-technos.co.jp

東京営業所 〒332-0006 埼玉県川口市末広 1 丁目 1 3 番 1 7 号
TEL: (048) 223-7121 FAX: (048) 223-7120

名古屋営業所 〒460-0013 名古屋市中区上前津 1 丁目 7 番 2 号
TEL: (052) 331-1106 FAX: (052) 331-1109

神奈川 TEL: (045) 361-8270/FAX: (045) 361-8271

静岡 TEL: (054) 282-4088/FAX: (054) 282-4089

北 陸 TEL: (076) 479-2410/FAX: (076) 479-2411

京 滋 TEL: (077) 543-2882/FAX: (077) 543-2882

兵 庫 TEL: (079) 439-1863/FAX: (079) 439-1863

広 島 TEL: (082) 231-7060/FAX: (082) 234-4334

徳 島 TEL: (0883) 24-3570/FAX: (0883) 24-3217

福 岡 TEL: (0942) 77-0403/FAX: (0942) 77-3446